

**Raseinių rajono savivaldybės administracija**

**2016 M. BIRŽELIO 30 D. PASIBAIGUSIO KETVIRČIO FINANSINIŲ  
ATASKAITŲ RINKINYS**

**Parengta pagal viešojo sektoriaus apskaitos  
ir finansinės atskaitomybės standartus**

**(Žemesniojo lygio viešojo sektoriaus subjektų, išskyrus mokesčių fondus ir išteklių fondus, finansinės būklės ataskaitos forma)**

Raseinių rajono savivaldybės administracija

(viešojo sektoriaus subjekto arba viešojo sektoriaus subjektų grupės pavadinimas)

288740810, V. Kudirkos g. 5, LT-60150, Raseiniai

(viešojo sektoriaus subjekto, parengusio finansinės būklės ataskaitą (konsoliduotąją finansinės būklės ataskaitą), kodas, adresas)

**FINANSINĖS BŪKLĖS ATASKAITA  
PAGAL 2016 M. BIRŽELIO 30 D. DUOMENIS**

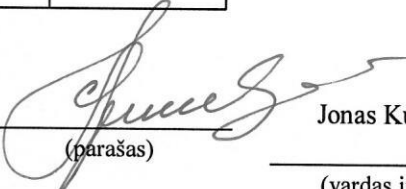
2016 m. rugpjūčio 25 d. Nr. \_\_\_\_\_

(data)

Eil. Nr.	Straipsniai	Pastabos Nr.	Paskutinė ataskaitinio laikotarpio diena	Paskutinė praėjusio ataskaitinio laikotarpio diena
A.	ILGALAIKIS TURTAS		51.136.708,11	55.039.145,78
I.	Nematerialusis turtas		388.827,96	454.551,83
I.1	Plėtros darbai			
I.2	Programinė įranga ir jos licencijos		3.693,20	12.284,50
I.3	Kitas nematerialusis turtas		385.134,76	431.501,75
I.4	Nebaigti projektai ir išankstiniai mokėjimai			10.765,58
I.5	Prestižas			
II.	Ilgalaikis materialusis turtas		35.362.602,68	39.687.158,15
II.1	Žemė		391.962,00	384.848,21
II.2	Pastatai		7.247.177,12	6.910.056,61
II.3	Infrastruktūros ir kiti statiniai		22.777.882,29	24.360.987,32
II.4	Nekilnojamosios kultūros vertybės		1.609.985,81	1.609.985,81
II.5	Mašinos ir įrenginiai		173.169,40	165.444,84
II.6	Transporto priemonės		94.161,15	131.534,99
II.7	Kilnojamosios kultūros vertybės			
II.8	Baldai ir biuro įranga		116.064,94	120.226,24
II.9	Kitas ilgalaikis materialusis turtas		46.523,76	31.384,63
II.10	Nebaigta statyba ir išankstiniai mokėjimai		2.905.676,21	5.972.689,50
III.	Ilgalaikis finansinis turtas		15.385.277,47	14.897.435,80
IV.	Kitas ilgalaikis turtas			
B.	BIOLOGINIS TURTAS		166.746,41	166.746,41
C.	TRUMPALAIKIS TURTAS		2.224.360,72	2.063.909,16
I.	Atsargos		84.110,05	14.458,97
I.1	Strateginės ir neliečiamos atsargos			


II.10	Su darbo santykiais susiję įsipareigojimai		177.729,05	162.492,05
II.11	Sukauptos mokėtinos sumos		638.423,51	741.506,18
II.12	Kiti trumpalaikiai įsipareigojimai		125,71	715,16
F.	GRYNASIS TURTAS		(5.655.942,01)	(5.428.037,50)
I.	Dalininkų kapitalas			
II.	Rezervai		46.544,56	42.629,16
II.1	Tikrosios vertės rezervas		46.544,56	42.629,16
II.2	Kiti rezervai			
III.	Nuosavybės metodo įtaka		(5.763.463,74)	(5.528.660,49)
IV.	Sukauptas perviršis ar deficitas		60.977,17	57.993,83
IV.1	Einamųjų metų perviršis ar deficitas		26.658,87	20.980,49
IV.2	Ankstesnių metų perviršis ar deficitas		34.318,30	37.013,34
G.	MAŽUMOS DALIS			
	IŠ VISO FINANSAVIMO SUMŲ, ĮSIPAREIGOJIMŲ, GRYNŲJO TURTO IR MAŽUMOS DALIES:		53.527.815,24	57.269.801,35

Administracijos direktoriaus pavaduotojas, atliekantis  
(viešojo administracijos direktoriaus funkcijas  
administracijos vadovas)

  
(parašas)

Jonas Kurlavičius  
(vardas ir pavardė)

Centralizuotos buhalterinės apskaitos skyriaus vedėja  
(vyriausiasis buhalteris (bhalteris))

  
(parašas)

Renata Povilauskienė  
(vardas ir pavardė)

Raseinių rajono savivaldybės administracija

(Viešojo sektoriaus subjekto arba viešojo sektoriaus subjektų grupės pavadinimas)

288740810, V. Kudirkos g. 5, LT-60150, Raseiniai

(Viešojo sektoriaus subjekto, parengusio veiklos rezultatų ataskaitą kodas, adresas)

VEIKLOS REZULTATŲ ATASKAITA  
PAGAL 2016 M. BIRŽELIO 30 D. DUOMENIS


2016 m. rugpjūčio 25 d. Nr. \_\_\_\_\_

(data)


Eil. Nr.	Straipsniai	Pastabos Nr.	Ataskaitinis laikotarpis	Praėjęs ataskaitinis laikotarpis
A.	PAGRINDINĖS VEIKLOS PAJAMOS		12.239.772,19	9.166.853,65
I.	FINANSAVIMO PAJAMOS		12.239.742,19	9.166.853,65
I.1.	Iš valstybės biudžeto		6.076.350,73	4.885.054,98
I.2.	Iš savivaldybių biudžetų		5.620.272,09	4.025.528,18
I.3.	Iš ES, užsienio valstybių ir tarptautinių organizacijų lėšų		357.566,64	219.888,69
I.4.	Iš kitų finansavimo šaltinių		185.552,73	36.381,80
II.	MOKESČIŲ IR SOCIALINIŲ ĮMOKŲ PAJAMOS			
III.	PAGRINDINĖS VEIKLOS KITOS PAJAMOS		30,00	
III.1.	Pagrindinės veiklos kitos pajamos		349.150,75	452.583,01
III.2.	Pervestinių pagrindinės veiklos kitų pajamų suma		349.120,75	452.583,01
B.	PAGRINDINĖS VEIKLOS SAŃAUDOS		12.266.638,64	9.195.995,45
I.	DARBO UŽMOKESČIO IR SOCIALINIO DRAUDIMO		1.164.129,08	1.135.519,49
II.	NUSIDĖVĖJIMO IR AMORTIZACIJOS		1.355.435,67	1.290.243,29
III.	KOMUNALINIŲ PASLAUGŲ IR RYŠIŲ		81.360,85	75.266,65
IV.	KOMANDIRUOČIŲ		3.753,75	1.882,03
V.	TRANSPORTO		23.263,30	28.582,64
VI.	KVALIFIKACIJOS KĖLIMO		4.324,01	1.717,24
VII.	PAPRASTOJO REMONTO IR EKSPLOATAVIMO		189.852,94	145.719,23
VIII.	NUVERTĖJIMO IR NURAŠYTŲ SUMŲ		76.317,71	

IX.	SUNAUDOTŲ IR PARDUOTŲ ATSARGŲ SAVIKAINA		161.785,98	81.360,56
X.	SOCIALINIŲ IŠMOKŲ		4.897.324,64	4.966.943,63
XI.	NUOMOS		9.247,50	11.397,50
XII.	FINANSAVIMO		3.028.422,02	298.663,93
XIII.	KITŲ PASLAUGŲ		1.260.317,45	1.150.138,12
XIV.	KITOS		11.103,74	8.561,14
C.	PAGRINDINĖS VEIKLOS PERVIRŠIS AR DEFICITAS		(26.866,45)	(29.141,80)
D.	KITOS VEIKLOS REZULTATAS		54.897,82	52.132,80
I.	KITOS VEIKLOS PAJAMOS		(73.307,20)	(67.492,75)
II.	PERVESTINOS Į BIUDŽETĄ KITOS VEIKLOS PAJAMOS		18.409,38	15.359,95
III.	KITOS VEIKLOS SAŃAUDOS			
E.	FINANSINĖS IR INVESTICINĖS VEIKLOS REZULTATAS		(1.372,50)	(2.010,51)
F.	APSKAITOS POLITIKOS KEITIMO IR ESMINIŲ APSKAITOS KLAIDŲ TAISYMO ĮTAKA			
G.	PELNO MOKESTIS			
H.	GRYNASIS PERVIRŠIS AR DEFICITAS PRIEŠ NUOSAVYBĖS METODO ĮTAKĄ		26.658,87	20.980,49
I.	NUOSAVYBĖS METODO ĮTAKA		86.161,12	(225.120,75)
J.	GRYNASIS PERVIRŠIS AR DEFICITAS		112.819,99	(204.140,26)
I.	TENKANTIS KONTROLIUOJANČIAJAM SUBJEKTUI			
II.	TENKANTIS MAŽUMOS DALIAI			

Administracijos direktoriaus pavaduotojas, atliekantis  
administracijos direktoriaus funkcijas  
(viešųjų sektoriaus subjekto vadovas arba įgaliotas  
administracijos vadovas)

  
(parašas) Jonas Kurlavičius  
(vardas ir pavardė)

Centralizuotos buhalterinės apskaitos skyriaus vedėja  
(vyriausiasis buhalteris (buhalteris))

  
(parašas) Renata Povilauskienė  
(vardas ir pavardė)

(Informacijos apie kontroliuojamus, asocijuotuosius ir kitus subjektus pateikimo žemesniojo lygio atskirų finansinių ataskaitų aiškinamajame rašte forma)

INFORMACIJA APIE KONTROLIUOJAMUS, ASOCIJUOTUOSIUS IR KITUS SUBJEKTUS \*

Eil. Nr. **	Subjekto tipas ir pavadinimas	Buveinės adresas	Ataskaitinio laikotarpio pabaigoje					Pagrindinė veikla
			Valdomų akcijų (dalininko) dalis (procentais)	Investicijos dydis nominaliaja verte (Eur)	Dotacijų balansinė vertė	Grynasis ataskaitinio laikotarpio rezultatas, iš viso (Eur)	Nuosavas kapitalas arba grynasis turtas, iš viso (Eur)	
1	2	3	4	5	6	7	8	9
1.	<b>Kontroliuojamos biudžetinės įstaigos</b>		X	X	X			
2.	<b>Kontroliuojamos viešosios įstaigos, priskiriamos prie viešojo sektoriaus subjektų</b>			457871,55	0,00	27774,25	1850511,88	
2.1.	VšĮ Raseinių ligoninė	Ligoninės g. 4, 60127 Raseiniai	100	90045,98	0,00	-63736,52	1054365,23	Stacionarus ir ambulatorinis gydymas.
2.2.	VšĮ Raseinių pirminės sveikatos priežiūros centras	Žemaitės g. 2, 60127 Raseiniai	100	67815,16	0,00	-19870,00	52012,00	Pirminės asmens sveikatos priežiūros paslaugos.
2.3.	VšĮ Raseinių greitosios medicinos pagalbos stotis	V.Grybo g. 23, 60117, Raseiniai	100	94489,09	0,00	15837,14	351338,25	Pirminės asmens sveikatos priežiūros paslaugos.
2.4.	VšĮ Ariogalos PSC	Vytauto g. 96, Ariogala, LT-60260 Raseinių r.	100	67958,47	0,00	5213,27	115449,61	Pirminės asmens sveikatos priežiūros paslaugos.
2.5.	VšĮ Raseinių psichikos sveikatos centras	Ligoninės g. 6, 60127 Raseiniai	100	95596,04	0,00	7815,04	161492,57	Pirminės psichikos sveikatos priežiūros paslaugos.
2.6.	VšĮ Raseinių socialinių paslaugų centras	Žemaitės g. 4, 60127 Raseiniai	100	41966,81		82515,32	115854,22	Socialinės paslaugos.
3.	<b>Kontroliuojamos viešosios įstaigos, nepriskiriamos prie viešojo sektoriaus subjektų</b>			329724,85	1425878,00	-39753,00	103997,00	
3.1.	VšĮ Raseinių dienos centras "Vilties takas"	Kalnų g. 15 A, Raseiniai	60	36277,80	364,00	-1576,00	-2758,00	Protiškai neįgalaus, sutrikusio intelekto jaunimo užimtumo dienos centras.
3.2.	VšĮ Raseinių hipodromas	Dumšiškių k., Paliepių sen., Raseinių r. sav.	56,2	164455,22	1011739,00	-23601,00	5175,00	Lenktyninių žirgų laikymas, priežiūra, treniravimas. Žirgų lenktynių organizavimas. Jodinėjimo paslaugos.
3.3.	VšĮ Raseinių neįgaliųjų dienos užimtumo centras	V. Kudirkos g. 6, 60169 Raseiniai	50	128991,83	413775,00	-14576,00	101580,00	Socialinės paslaugos, rūpyba.
4.	<b>Valstybės ir savivaldybių įmonės***</b>		X	X	0,00	-3364,00	1324529,00	
4.1.	SĮ Raseinių butų ūkis	Maironio g. 10, 60151 Raseiniai	X	X		-3364,00	1324529,00	Daugiabučių namų bendrojo naudojimo objektų priežiūros administravimas.

<b>5.</b>	<b>Kontroliuojamos akcinės ir uždarnosios akcinės bendrovės</b>			<b>18607950,70</b>	<b>16355287,00</b>	<b>-114457,00</b>	<b>12686366,00</b>	
5.1.	UAB "Raseinių autobusų parkas"	Viniaus g. 3, LT-60187 Raseiniai	100	889111,00	910216,00	-15989,00	657379,00	Keleivių pervežimo paslaugos.
5.2.	UAB "Raseinių komunalinės paslaugos"	Žemaičių g. 10, LT-60119 Raseiniai	100	1411018,08	41,00	-10026,00	1526251,00	Komunalinių paslaugų teikimas.
5.3.	UAB "Raseinių šilumos tinklai"	Pieninės g. 2, 60133 Raseiniai	100	6397217,30	2671901,00	22663,00	3870798,00	Šilumos gamyba, garo ir karšto vandens tiekimas.
5.4.	UAB "Raseinių vandenys"	Žemaičių g. 8, 60119 Raseiniai	100	9910604,32	12773129,00	-111105,00	6631938,00	Gyventojų, įmonių ir organizacijų aprūpinimas geriamuoju vandeniu, nuotekų nuvedimas bei valymas.
<b>6.</b>	<b>Asocijuotieji subjektai</b>			<b>3495,43</b>	<b>40488708,00</b>	<b>-141734,95</b>	<b>5714666,77</b>	
6.1.	VšĮ Raseinių verslo ir technologijų mokykla	Muziejaus 8, 60122 Raseiniai	33,3	0,29		21008,05	54984,77	Verslo mokykla.
6.2.	VšĮ Kauno regiono plėtros agentūra	Laisvės al. 46 Kaunas LT-44246	10	1786,38	363,00	305,00	63449,00	Organizuoja veiklas, nukreiptas Kauno regiono ekonominio ir socialinio vystimosi skirtumų mažinimui ir nuoseklios, atitinkančios Lietuvos ir ES politiką, regioninės plėtros skatinimui.
6.3.	VšĮ Kauno regiono atliekų tvarkymo centras	Statybininkų g. 3-19, Kaunas LT-50124	5,9	1708,76	40488345,00	-163048,00	5596233,00	Atliekų surinkimas, vežimas, perdirbimas ir šalinimas.

\* – pažymėti ataskaitos laukai nepildomi;

\*\* – įtraukiama tiek detalizuojamų eilučių, kiek yra kontroliuojamų, asocijuotųjų ir kitų subjektų;

\*\*\* – teikiama informacija apie tas valstybės ar savivaldybės įmones, kuriose viešojo sektoriaus subjektas įgyvendina įmonės savininko teises ir pareigas.

**(Informacijos apie kontroliuojamus, asocijuotuosius ir kitus subjektus pateikimo žemesniojo ir aukštesniojo lygių konsoliduotųjų finansinių ataskaitų aiškinamajame rašte forma)**

**INFORMACIJA APIE KONTROLIUOJAMUS, ASOCIJUOTUOSIUS IR KITUS SUBJEKTUS ATASKAITINIO LAIKOTARPIO PABAIGOJE**

<b>Eil. Nr.</b>	<b>Subjekto tipas ir pavadinimas</b>	<b>Subjektų skaičius</b>
1	2	3
1.	Kontroliuojamos biudžetinės įstaigos	
2.	Kontroliuojamos viešosios įstaigos, priskiriamos prie viešojo sektoriaus subjektų	6
3.	Kontroliuojamos viešosios įstaigos, nepriskiriamos prie viešojo sektoriaus subjektų	3
4.	Valstybės ir savivaldybių įmonės*	1
5.	Kontroliuojamos akcinės ir uždarnosios akcinės bendrovės	4
6.	Asocijuotieji subjektai	3
7.	Administruojami išteklių fondai	
8.	Administruojami mokesčių fondai	
9.	Kiti subjektai	

\* – teikiama informacija apie tas valstybės ar savivaldybės įmones, kuriose viešojo sektoriaus subjektas įgyvendina įmonės savininko teises ir pareigas.



(Informacijos apie finansavimo sumas pagal šaltinį, tikslinę paskirtį ir jų pokyčius per ataskaitinį laikotarpį pateikimo žemesniojo lygio finansinių ataskaitų aiškinamajame rašte forma)

288740810, V. Kudirkos g. 5, LT-60150, Raseiniai Raseinių rajono savivaldybės administracija

(viešojo sektoriaus subjekto arba viešojo sektoriaus subjektų grupės pavadinimas, kodas)

**FINANSAVIMO SUMOS PAGAL ŠALTINIŲ, TIKSLINĘ PASKIRTĮ IR JŲ POKYČIAI PER ATASKAITINĮ LAIKOTARPĮ  
PAGAL 2016 M. BIRŽELIO 30 D. DUOMENIS**

Eil. Nr.	Finansavimo sumos	Finansavimo sumų likutis ataskaitinio laikotarpio pradžioje	Per ataskaitinį laikotarpį								Finansavimo sumų likutis ataskaitinio laikotarpio pabaigoje	
			Finansavimo sumos (gautos), išskyrus neatlygintai gautą turtą	Finansavimo sumų pergrupavimas	Neatlygintai gautas turtas	Perduota kitiems viešojo sektoriaus subjektams	Finansavimo sumų sumažėjimas dėl turto pardavimo	Finansavimo sumų sumažėjimas dėl jų panaudojimo savo veiklai	Finansavimo sumų sumažėjimas dėl jų perdavimo ne viešojo sektoriaus subjektams	Finansavimo sumos (grąžintos)		Finansavimo sumų (gautinų) pasikeitimas
1	2	3	4	5	6	7	8	9	10	11	12	13
1	Iš valstybės biudžeto (išskyrus valstybės biudžeto asignavimų dalį, gautą iš Europos Sąjungos, užsienio valstybių ir tarptautinių organizacijų):	19.183.570,54	5.262.535,49		87.136,73	(329.510,56)		(4.887.148,02)	(1.065.612,94)	(4.219,54)		18.246.751,70
2	nepiniginiam turtui įsigyti	19.181.815,74	685.552,08		87.136,73	(155.103,88)		(576.157,39)	(993.299,28)			18.229.944,00
3	kitoms išlaidoms kompensuoti	1.754,80	4.576.983,41			(174.406,68)		(4.310.990,63)	(72.313,66)	(4.219,54)		16.807,70
4	Iš savivaldybės biudžeto (išskyrus savivaldybės biudžeto asignavimų dalį, gautą iš Europos Sąjungos, užsienio valstybių ir tarptautinių organizacijų):	33.103.133,57	3.904.736,59		21.924,40	(371.251,91)		(3.637.250,27)	(1.777.924,76)	(27.856,30)		31.215.511,32
5	nepiniginiam turtui įsigyti	33.099.084,12	454.119,37		21.924,40	(164.429,70)		(663.127,80)	(1.613.623,18)	(96,60)		31.133.850,61
6	kitoms išlaidoms kompensuoti	4.049,45	3.450.617,22			(206.822,21)		(2.974.122,47)	(164.301,58)	(27.759,70)		81.660,71
7	Iš Europos Sąjungos, užsienio valstybių ir tarptautinių organizacijų (finansavimo sumų dalis, kuri gaunama iš Europos Sąjungos, neįskaitant finansavimo sumų iš valstybės ar savivaldybės biudžetų ES projektams finansuoti):	6.441.204,89	39.924,59		79.758,16	(488,12)		(315.950,83)	(41.558,25)			6.202.890,44
8	nepiniginiam turtui įsigyti	6.441.204,89	1.240,90		79.758,16	(202,12)		(309.239,40)	(30.247,83)			6.182.514,60
9	kitoms išlaidoms kompensuoti		38.683,69			(286,00)		(6.711,43)	(11.310,42)			20.375,84
10	Iš kitų šaltinių:	877.113,05	2.060,70		210.450,79	(8,10)		(56.126,66)	(129.426,07)			904.063,71
11	nepiniginiam turtui įsigyti	850.924,53	4.472,22		210.450,79	(8,10)		(54.071,16)	(129.426,07)			882.342,21
12	kitoms išlaidoms kompensuoti	26.188,52	(2.411,52)					(2.055,50)				21.721,50
13	Iš viso finansavimo sumų	59.605.022,05	9.209.257,37		399.270,08	(701.258,69)		(8.896.475,78)	(3.014.522,02)	(32.075,84)		56.569.217,17